



УПРАВЛЕНИЕ ФЕДЕРАЛЬНОЙ СЛУЖБЫ
ГОСУДАРСТВЕННОЙ СТАТИСТИКИ ПО СЕВЕРО-
КАВКАЗСКОМУ ФЕДЕРАЛЬНОМУ ОКРУГУ

Сельское хозяйство в Кабардино – Балкарской Республике



январь – октябрь 2023 года



ФЕДЕРАЛЬНАЯ СЛУЖБА
ГОСУДАРСТВЕННОЙ СТАТИСТИКИ

Сельское хозяйство в Кабардино – Балкарской Республике

январь – октябрь 2023 года

01 ПРОИЗВОДСТВО ПРОДУКЦИИ СЕЛЬСКОГО
ХОЗЯЙСТВА

02 РАСТЕНИЕВОДСТВО

03 ЖИВОТНОВОДСТВО

* Ежемесячные данные оперативной статистики





ПРОИЗВОДСТВО ПРОДУКЦИИ СЕЛЬСКОГО ХОЗЯЙСТВА

В% К СООТВЕТСТВУЮЩЕМУ МЕСЯЦУ ПРЕДЫДУЩЕГО ГОДА

Объем производства продукции сельского хозяйства всех сельхозпроизводителей

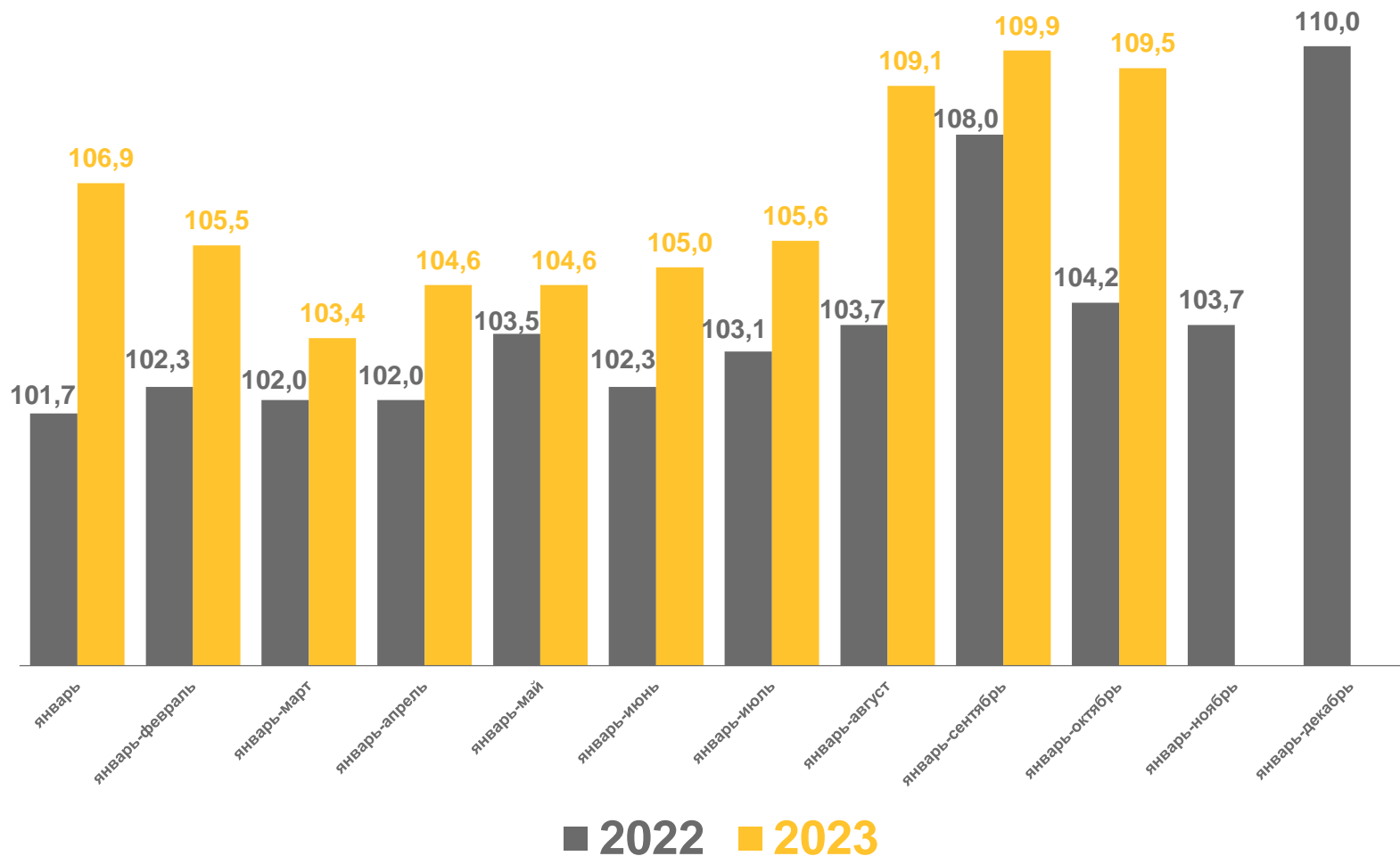
Январь – октябрь 2023 года

53,1

млрд рублей

109,5% ▲

К соответствующему периоду
предыдущего года





ОБЪЕМ ПРОИЗВОДСТВА ПРОДУКЦИИ СЕЛЬСКОГО ХОЗЯЙСТВА ВСЕХ СЕЛЬХОЗПРОИЗВОДИТЕЛЕЙ

Январь – октябрь 2023 г.
млрд руб.

2023 год в % к 2022 году



Все категории хозяйств

53,1

109,5 ▲



Сельскохозяйственные организации

17,3

126,6 ▲



Хозяйства населения

26,3

105,6 ▲



Крестьянские (фермерские) хозяйства
и индивидуальные предприниматели

9,5

96,1 ▼





ОСНОВНЫЕ ПОКАЗАТЕЛИ РАСТЕНИЕВОДСТВА В ХОЗЯЙСТВАХ ВСЕХ КАТЕГОРИЙ

На 1 ноября 2023 года

Убрано сельскохозяйственных культур

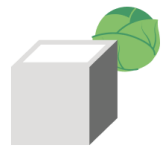
Произведено сельскохозяйственных культур
в первоначально-оприходованном весе

	Тыс. га	2023 г. в % к 2022 г.	Тыс. тонн	2023 г. в % к 2022 г.
 Зерновые и зернобобовые культуры (без кукурузы)	89,4	139,8	318,1	136,6
 Подсолнечник	14,0	111,8	27,8	108,5
 Картофель	7,1	108,3	141,1	107,4
 Овощи открытого грунта	16,3	103,5	332,5	121,4



ОТГРУЗКА ОСНОВНЫХ ВИДОВ ПРОДУКЦИИ РАСТЕНИЕВОДСТВА В СЕЛЬСКОХОЗЯЙСТВЕННЫХ ОРГАНИЗАЦИЯХ

ЯНВАРЬ – ОКТЯБРЬ 2023 ГОДА, ТЫС. ТОНН



Зерно

122,8



Масличные культуры

11,2



Подсолнечник на зерно

4,1



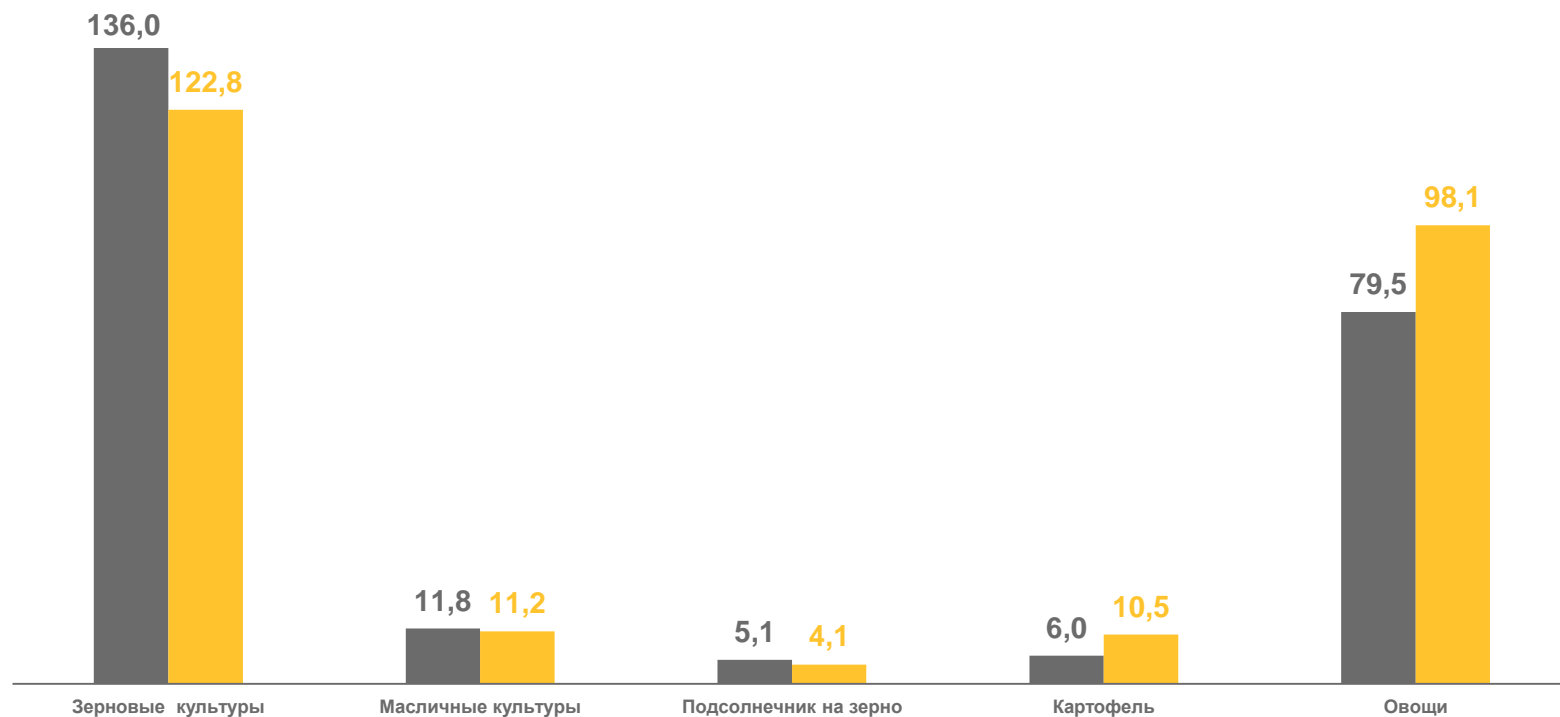
Картофель

10,5




Овощи открытого и закрытого грунта

98,1



■ 2022 ■ 2023





ПОГОЛОВЬЕ КРУПНОГО РОГАТОГО СКОТА В ХОЗЯЙСТВАХ ВСЕХ КАТЕГОРИЙ

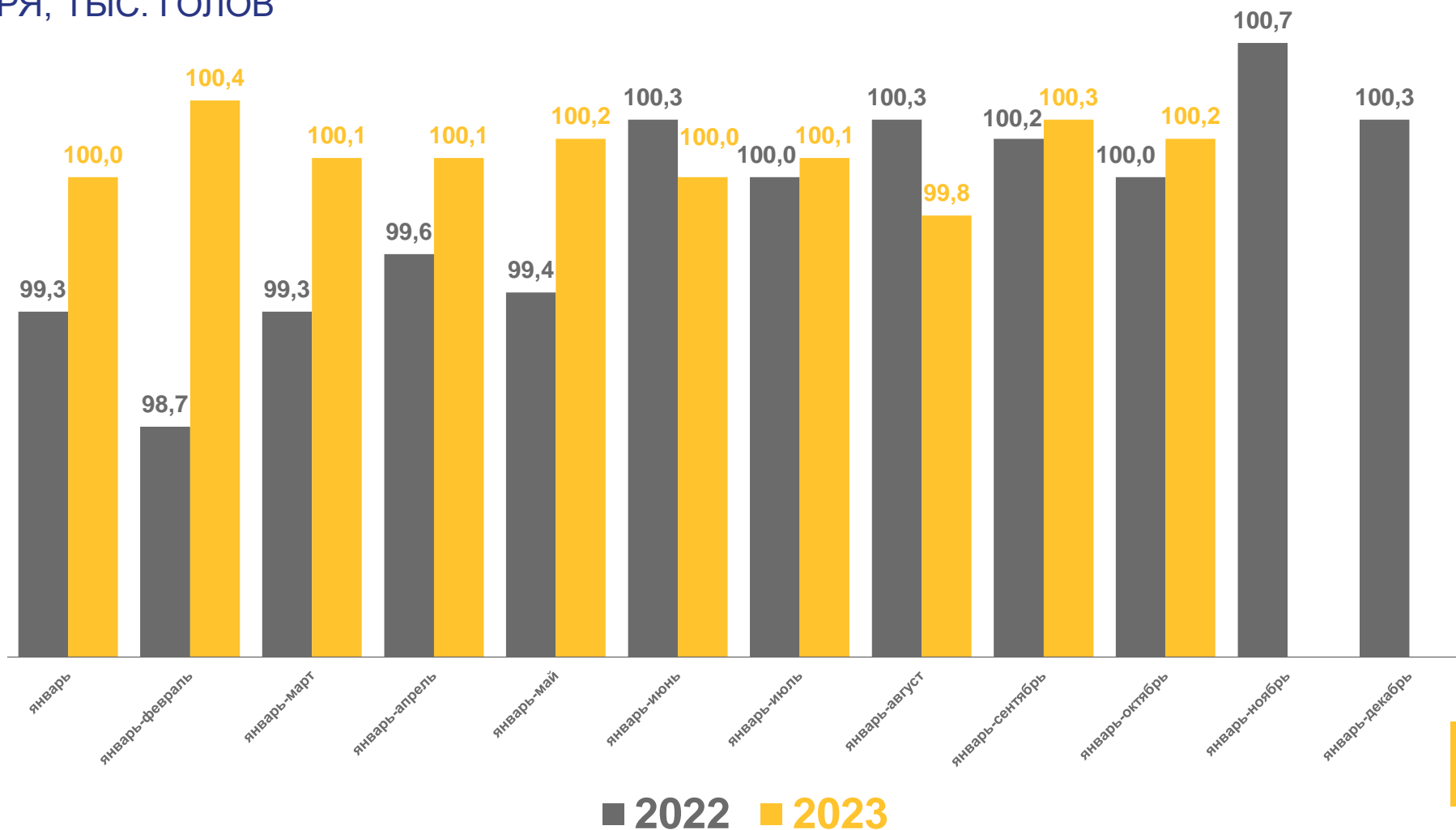
НА КОНЕЦ ОКТЯБРЯ, ТЫС. ГОЛОВ

271,8

ТЫС. ГОЛОВ

100,2% ▲

К соответствующему месяцу
прошлого года



ПОГОЛОВЬЕ КОРОВ В ХОЗЯЙСТВАХ ВСЕХ КАТЕГОРИЙ

НА КОНЕЦ ОКТЯБРЯ, ТЫС. ГОЛОВ

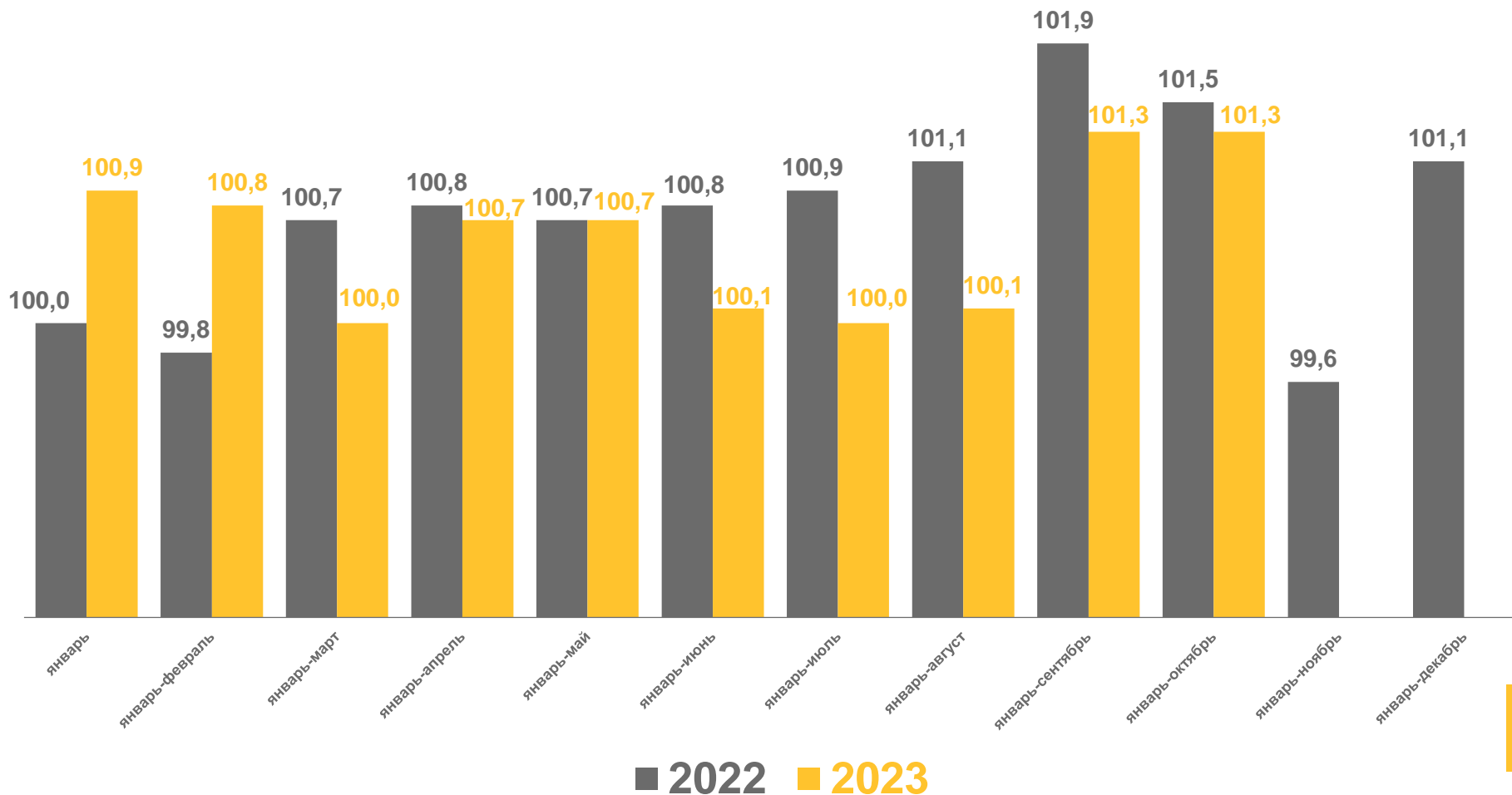


137,1

ТЫС. ГОЛОВ

101,3% ▲

К соответствующему месяцу
прошлого года





ПОГОЛОВЬЕ СВИНЕЙ В ХОЗЯЙСТВАХ ВСЕХ КАТЕГОРИЙ

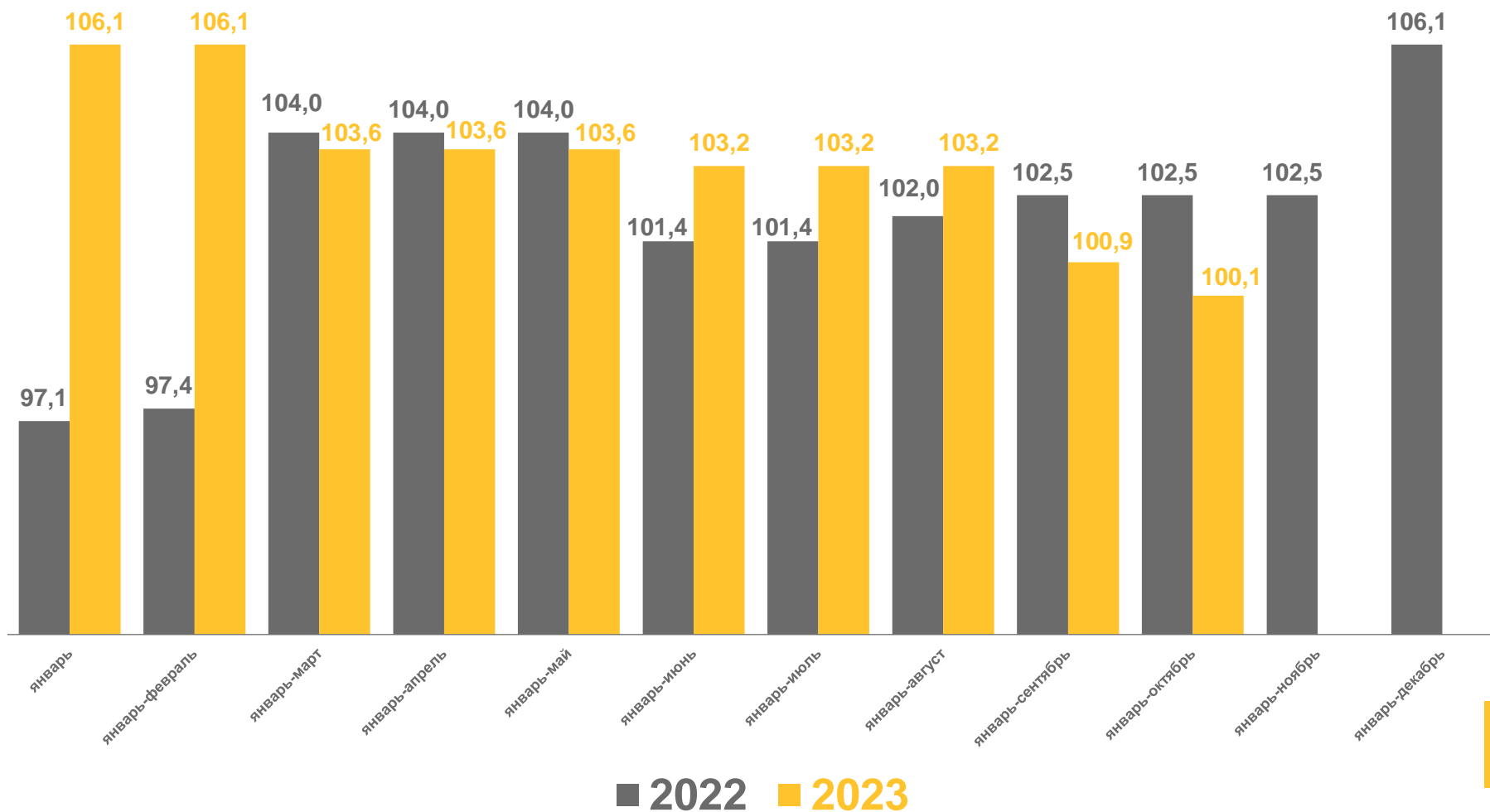
НА КОНЕЦ ОКТЯБРЯ, ТЫС. ГОЛОВ


3,7

ТЫС. ГОЛОВ

100,1% ▲

К соответствующему месяцу
прошлого года





ПОГОЛОВЬЕ ОВЕЦ И КОЗ В ХОЗЯЙСТВАХ ВСЕХ КАТЕГОРИЙ

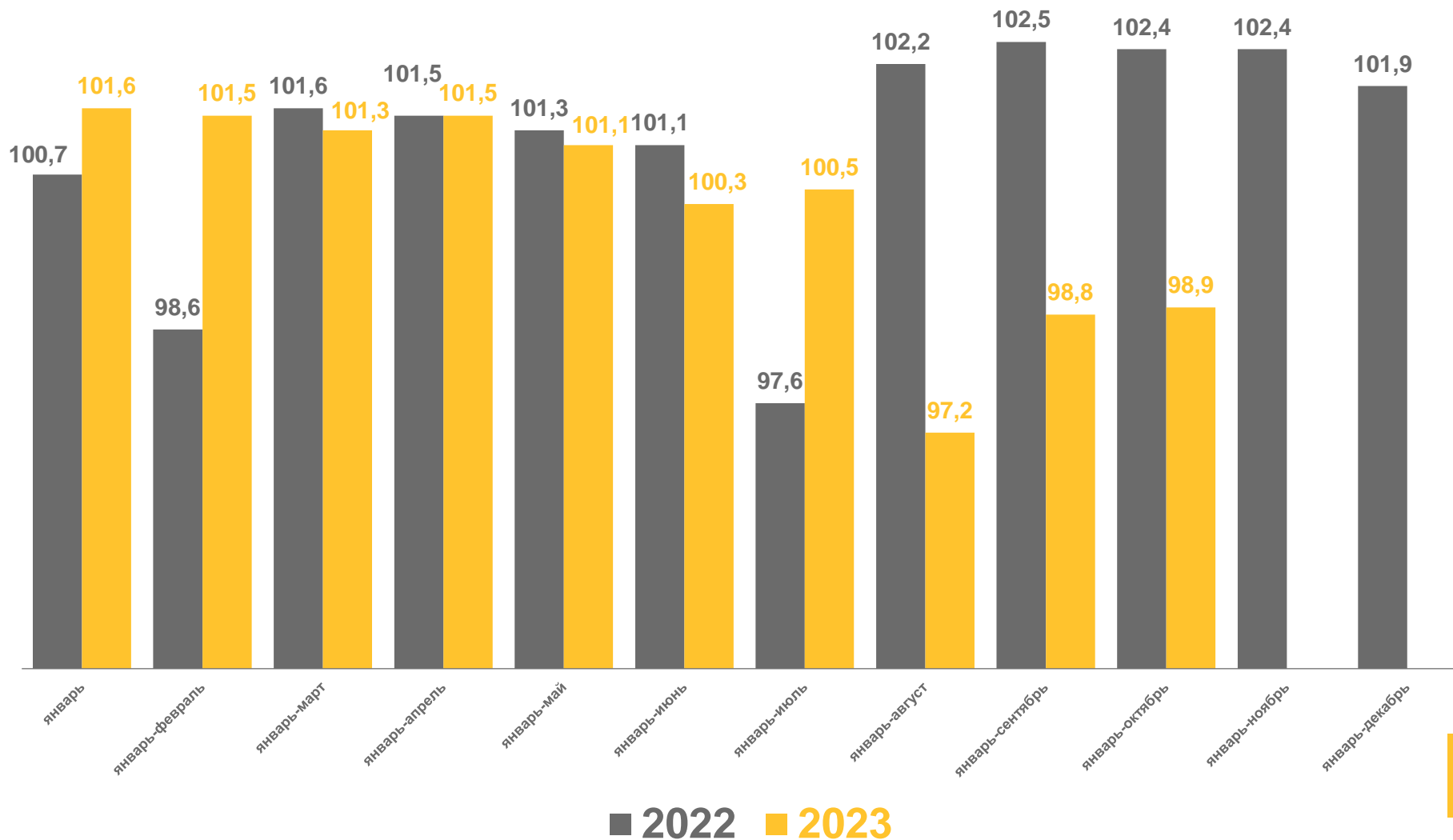
НА КОНЕЦ ОКТЯБРЯ, ТЫС. ГОЛОВ

415,1

ТЫС. ГОЛОВ

98,9% ▼

К соответствующему месяцу
прошлого года





ПОГОЛОВЬЕ ПТИЦЫ В ХОЗЯЙСТВАХ ВСЕХ КАТЕГОРИЙ

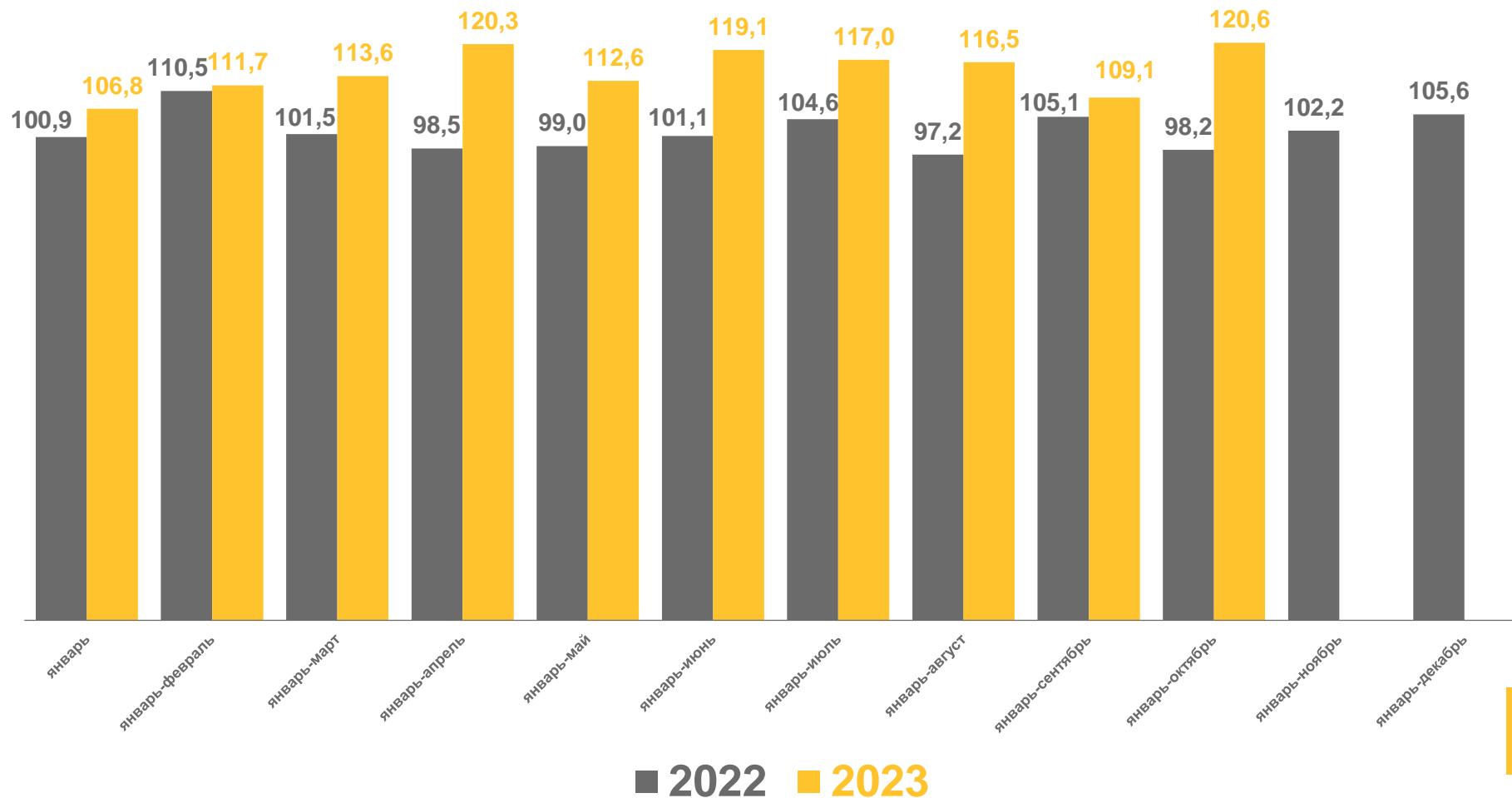
НА КОНЕЦ ОКТЯБРЯ, ТЫС. ГОЛОВ

4 142,2

ТЫС. ГОЛОВ

120,6% ▲

К соответствующему месяцу
прошлого года





ПРОИЗВОДСТВО ПРОДУКЦИИ ЖИВОТНОВОДСТВА В ХОЗЯЙСТВАХ ВСЕХ КАТЕГОРИЙ

К ЯНВАРЮ – ОКТЯБРЮ 2022 В %



Скот и птица

109,7 ▲



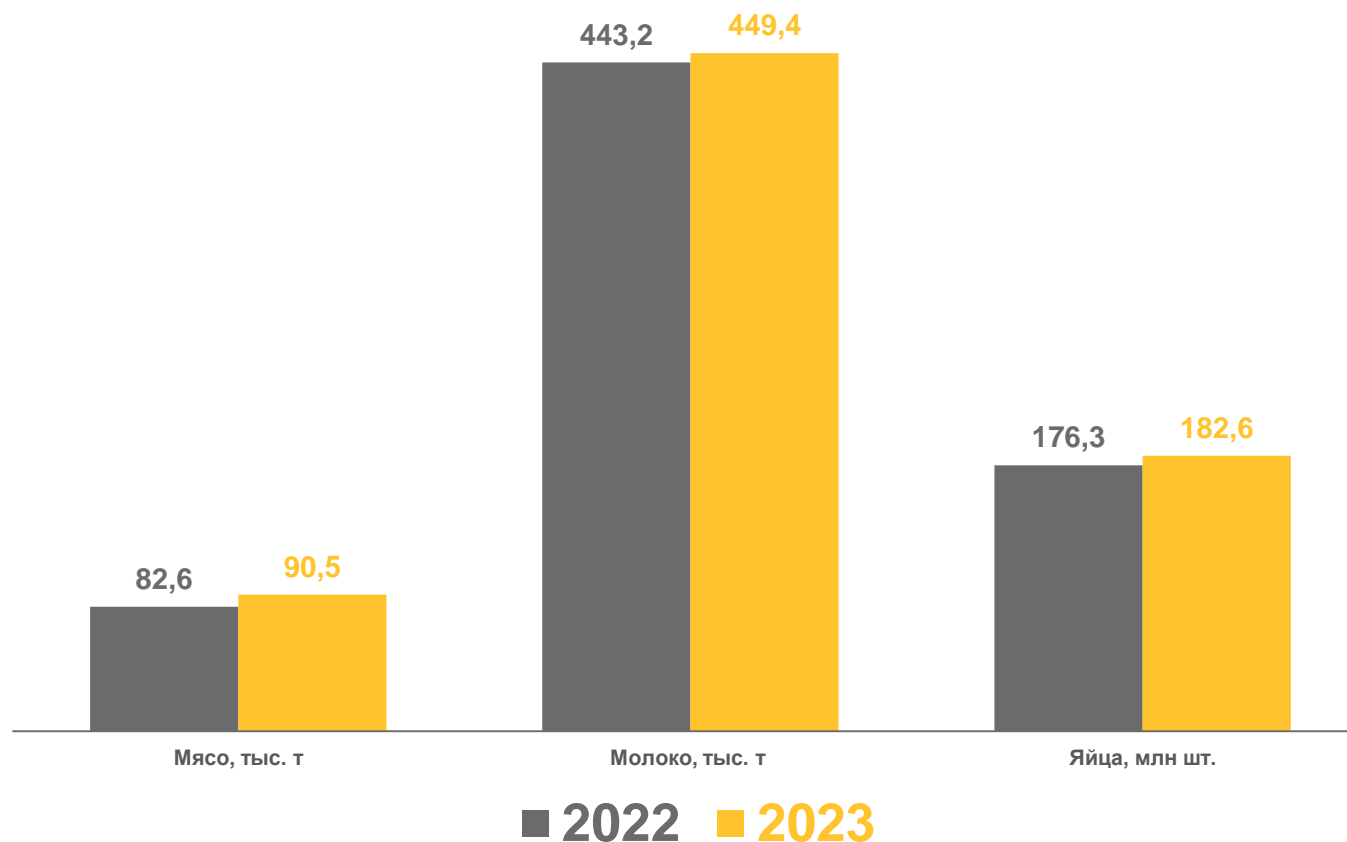
Молоко

101,4 ▲



Яйца

103,5 ▲





УДЕЛЬНЫЙ ВЕС ОТДЕЛЬНЫХ КАТЕГОРИЙ ХОЗЯЙСТВ В ОБЪЕМЕ ПРОИЗВОДСТВА ПРОДУКЦИИ ЖИВОТНОВОДСТВА

ЯНВАРЬ – ОКТЯБРЬ 2023 ГОДА

Производят хозяйства населения



Скот и птица

38,1%



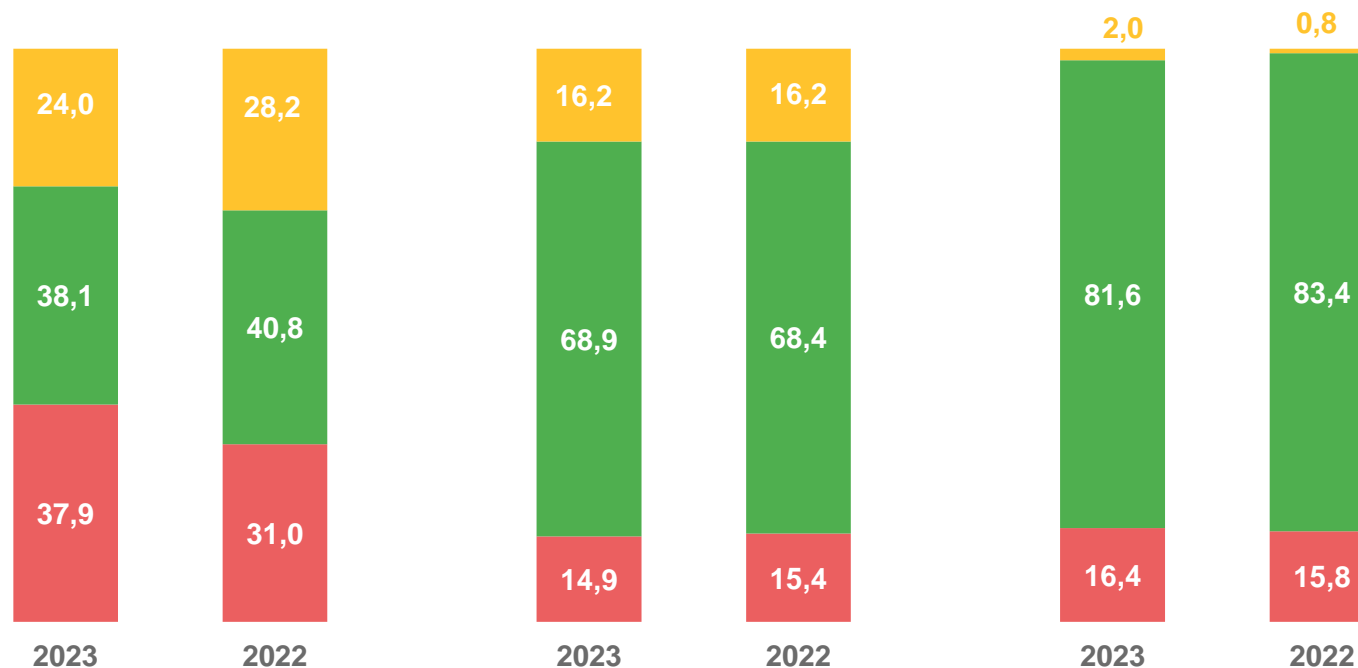
Молоко

68,9%



Яйца

81,6%



Скот и птица



Молоко



Яйца



■ Сельхозорганизации

■ Хозяйства населения

■ Крестьянские хозяйства

